



EQUIPAMENTS NACIONALS

EDICIÓ 2016

2016 -EQUIPAMENTS NACIONALS

Promotors Nacionals

- Gran Teatre Liceu
- L'Auditori
- Mercat de les Flors
- Palau de la Música Catalana
- Teatre Lliure
- Teatre Nacional de Catalunya

Promotors Nacionals - Escena 25 2016

Nombre promotors, sales, poblacions, sessions i espectacles dels Nacionals i de tots els Promotors

Els Nacionals representen el 8% dels promotors, el 7% de les Sales, el 14% de les sessions i el 17% dels espectacles del total dels promotors d'Escena 25 .

	Nacionals	Tots Promotors sense repeticions	% Nacionals / Total Promotors
Total Promotors	6	80	8%
Total Recintes/Sales	7	103	7%
Total poblacions	1- Barcelona	40	3%
Total Sessions	237	1.715	14%
Total espectacles	72	422	17%

Promotors Nacionals - Escena 25 2016

Entrades dels Nacionals i de tots els Promotors

Els Nacionals han venut el 57% de les seves entrades.

El total d'entrades dels Nacionals és el 22 % de la totalitat d'entrades E25 i el percentatge d'entrades venudes dels Nacionals respecte el global entrades venudes d'E25 representa el 28%

	Nacionals	Tots Promotors sense repeticions	% Nacionals / Total Promotors
Total Entrades	6.085	27.255	22%
Entrades venudes	3.451	12.201	28%
Percentatge vendes	57%	45%	
Entrades no venudes	2.634	15.054	17%
Percentatge no vendes	43%	55%	

Promotors Nacionals - Escena 25 2016

Ingressos entrades venudes dels Nacionals i de tots els Promotors

Les entrades venudes dels Nacionals és el 28% de la totalitat d'entrades venudes d'E25 i el 29% d'ingressos del total d'E25.

Amb la venda d'entrades dels Nacionals d'E25 han recuperat el 23% del seu cost de mercat (PVP).

	Nacionals	Tots Promotors sense repeticions	% Nacionals / Total Promotors
Entrades venudes	3.451	12.201	28%
Total ingressos entrades	24.310 €	83.285 €	29%
Preu Real Entrades venudes	103.610 €	311.133 €	33%
% Return cobrat preu E25 / preu real (PVP)	23%	27%	

Promotors Nacionals - Escena 25 2016

Nombre d'entrades, preus mitjans d'E25 i de mercat dels Nacionals

Els Nacionals han venut el 57% de la totalitat de les seves entrades a un preu mitjà de 7,04€ i han ingressat 24.310€, representa una liquiditat del 61% del seu estoc.

La venda d'entrades E25 dels Nacionals ha significat recuperar el 23% del seu cost en el mercat (PVP).

	Nombre entrades	Preu mitjà E25	€ entrades x preu E25	Preu mitjà PVP	€ entrades x preu PVP
Estoc E25	6.085	6,59 €	40.104 €	27,62 €	168.070 €
Estoc venut E25	3.451	7,04 €	24.310 €	30,02 €	103.610 €
% estoc venut/estoc	57%		61%		62%
		Retorn del cost entrades		23%	

Promotors Nacionals - Escena 25 2016

Top 10 espectacles dels Nacionals més comprats

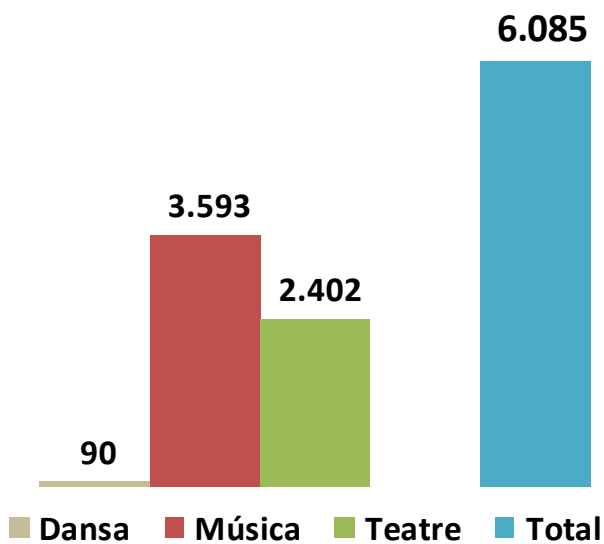
	Nom Recinte	Nom Espectacle	Entrades Comprades	Percentatge compres
1	Teatre Lliure	In memoriam. La quinta del biberó	578	93,98%
2	Gran Teatre del Liceu	Macbeth	462	99,78%
3	Gran Teatre del Liceu	Le nozze di Figaro	228	100,00%
4	Teatre Lliure	Revolta de bruixes	213	99,53%
5	Teatre Nacional de Catalunya	El coratge de matar	162	75,00%
6	Teatre Lliure de Gràcia	L'Inframón	156	57,78%
7	Gran Teatre del Liceu	Rèquiem de Mozart	108	100,00%
8	Teatre Nacional de Catalunya	Celestina	104	100,00%
9	Teatre Nacional de Catalunya	Molt soroll per no res	104	100,00%
10	Teatre Lliure de Gràcia	Relato de un naufragó	100	80,65%

Espectacles		Entrades Comprades	Percentatge compres
Totals Nacionals	72	3.451	28%
Totals Escena 25	451	12.201	

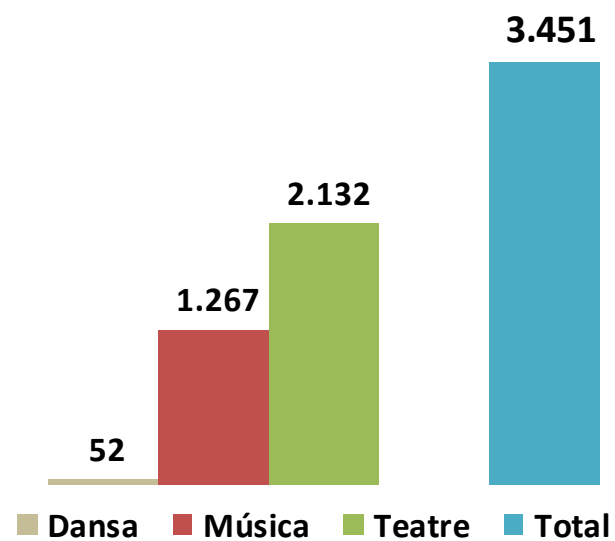
Escena 25 NACIONALS 2016

Entrades dels Nationals per gènere

Distribució Total Entrades dels Nationals



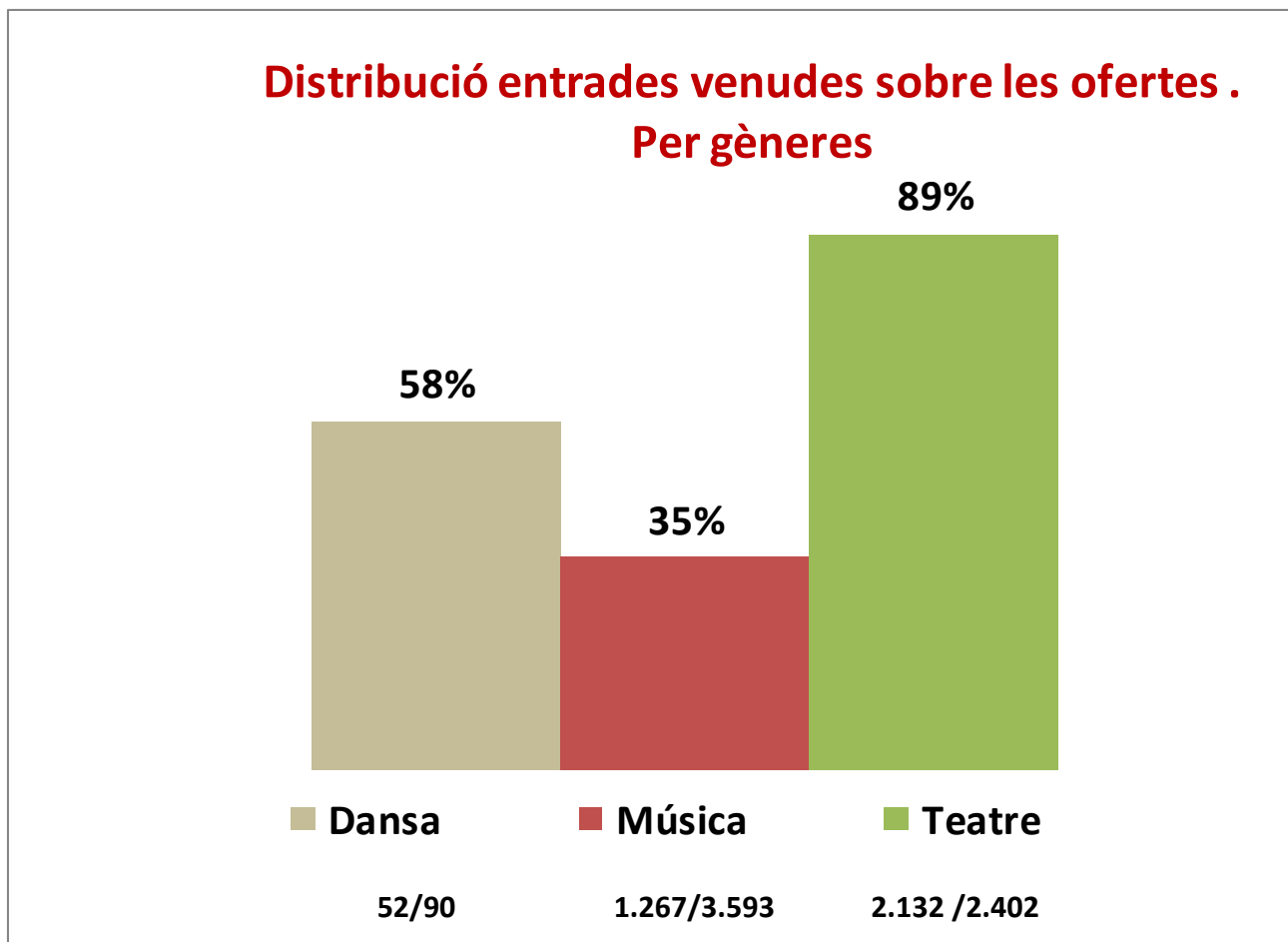
Distribució Entrades dels Nationals venudes



Escena 25 NACIONALS 2016

Dades globals dels espectacles dels equipaments nacionals per gènere

Els Nationals han venut 2.132 entrades de teatre, el 89% de les seves entrades de teatre

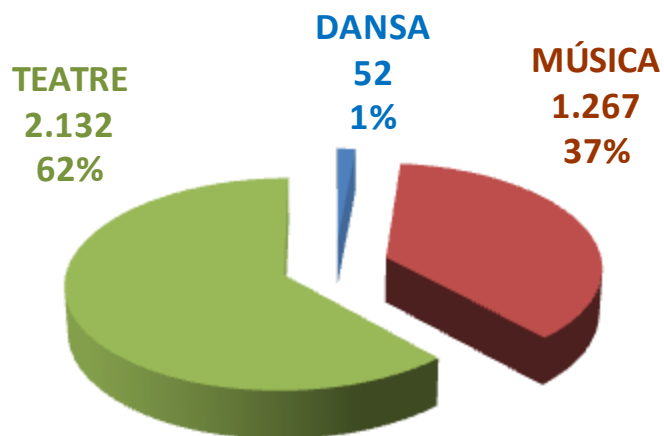


Escena 25 NACIONALS 2016

Dades globals dels espectacles dels equipaments nacionals

El 62% de les entrades venudes són de teatre

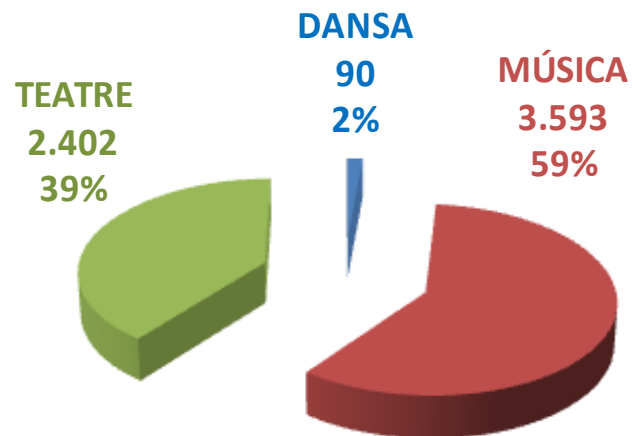
Distribució entrades venudes dels equipaments Nacionals



Total entrades Nacionals venudes: 3.451

El 59% de les entrades disponibles són de música

Distribució total entrades dels equipaments Nacionals



Total entrades Nacionals: 6.085

Comparativa Promotors Nacionals - Escena 25 2016-2015

Comparativa Entrades dels Nacionals 2016 -2015

En l'edició d'enguany 2016, els Nacionals han venut un 24% més d'entrades que en l'edició anterior 2015.

	Nacionals 2016	Nacionals 2015	Variació 2016-2015
Total Entrades	6.085	6.416	-331
Entrades venudes	3.451	2.098	1.353
Percentatge vendes	57%	33%	24%
Entrades no venudes	2.634	4.318	-1.684
Percentatge no vendes	43%	67%	-24%

Comparativa Promotors Nacionals - Escena 25 2016 -2015

Comparativa Ingressos entrades venudes dels Nacionals 2016 - 2015

En l'edició d'enguany 2016, els Nacionals han venut 1.353 entrades més i han ingressat 10.347 € més que en l'edició anterior del 2015.

	Nacionals 2016	Nacionals 2015	Variació 2016-2015
Entrades venudes	3.451	2.098	1.353
Total ingressos entrades	24.310 €	13.963 €	10.347 €
Preu Real Entrades venudes	103.610 €	51.282 €	52.328 €
% Retorn cobrat preu E25 / preu real (PVP)	23%	27%	